

УТВЕРЖДЕНА  
решением КИБиУИИАС  
ОАО «Айыл Банк»  
от \_\_\_\_\_ 2024 года №\_\_



**АЧЫК АКЦИОНЕРДИК КООМУ «АЙЫЛ БАНК»  
ОТКРЫТОЕ АКЦИОНЕРНОЕ ОБЩЕСТВО «АЙЫЛ БАНК»  
THE OPEN JOINT-STOCK COMPANY «AIYL BANK»**

**Руководство по использованию мобильного приложения  
для предпринимателей “Береке”**

**Содержание:**

|  |    |
|--|----|
| <b>ГЛАВА I. РЕГИСТРАЦИЯ</b> .....                | 2  |
| <b>ГЛАВА II. ГЛАВНЫЙ ЭКРАН</b> .....             | 6  |
| <b>ГЛАВА III. СВИДЕТЕЛЬСТВО</b> .....            | 6  |
| <b>ГЛАВА IV. ПАТЕНТ</b> .....                    | 8  |
| <b>ГЛАВА V. QR-КОД</b> .....                     | 10 |
| <b>ГЛАВА VI. НАСТРОЙКИ</b> .....                 | 11 |
| <b>ГЛАВА VII. ЧАСТО ЗАДАВАЕМЫЕ ВОПРОСЫ</b> ..... | 12 |

## ГЛАВА I. РЕГИСТРАЦИЯ

### Регистрация

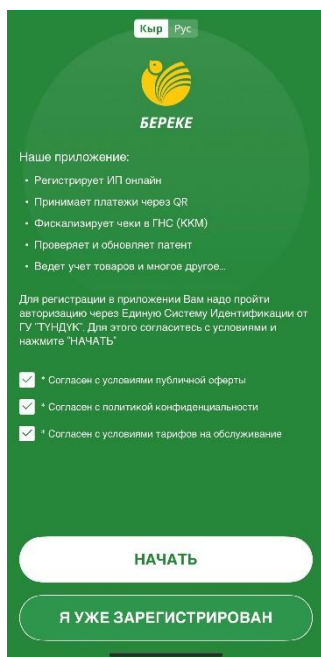
После установки и входа в приложение "Береке", Вы ставите галочки на:

- Согласен с условиями публичной оферты;
- Согласен с политикой конфиденциальности;
- Согласен с условиями тарифов на обслуживание.

1.

- Если Вы уже не регистрировались в приложении ранее, то Вы нажимаете на кнопку "НАЧАТЬ".

- Если Вы уже зарегистрированы, то нажимаете на кнопку "Я УЖЕ ЗАРЕГИСТРИРОВАН".



- После того как Вы согласитесь, во всеми условиями, то увидите на экране уведомление.

- Вам необходимо нажать на кнопку «Продолжить».

2.

- При нажатии кнопки "НАЧАТЬ" Вы переходите в окно Единой Системы Идентификации (ЕСИ).

- Вам надо ввести свой ИНН;
- Пароль, который вы получили от Тундук;
- Серию и номер вашего паспорта.
- После Вы даете согласие на обработку персональных данных и нажимаете на кнопку "Продолжить".

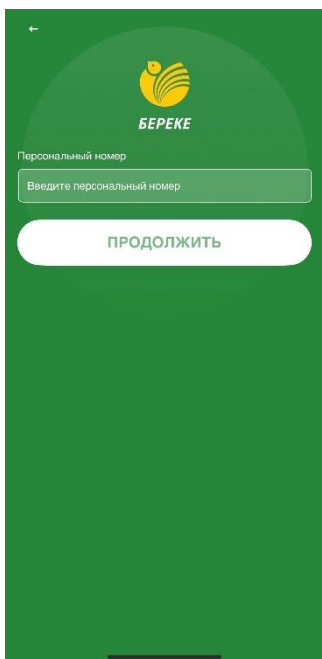
3.

После Вам надо выбрать один из способов получения одноразового кода, например, через SMS. Ввести одноразовый код и нажать кнопку «ПРОДОЛЖИТЬ».

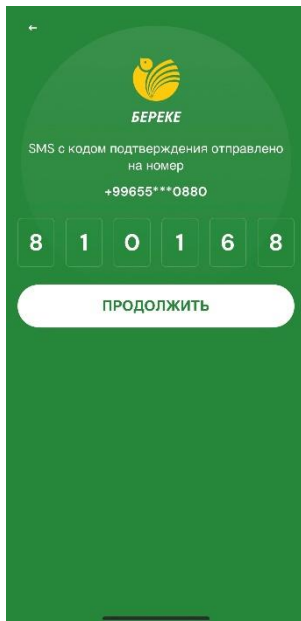
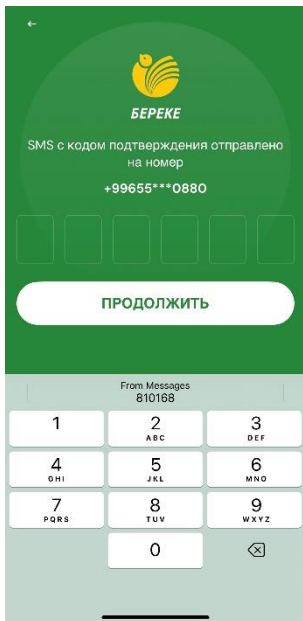


5.

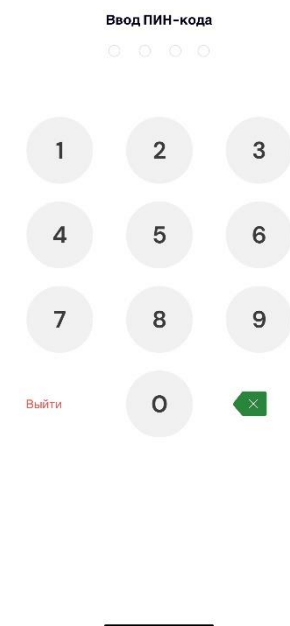
- После ввода одноразового кода Вы придумываете и вводите ПИН-код.



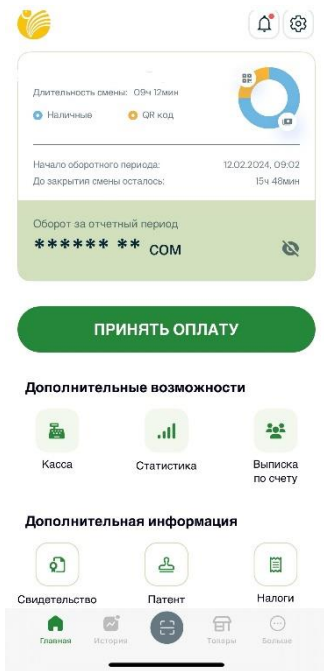
- Если Вы ранее нажали на кнопку "Я УЖЕ ЗАРЕГИСТРИРОВАН", то Вам надо ввести свой ИНН и нажать на кнопку «ПРОДОЛЖИТЬ».



- Вы получите SMS-код, который Вам надо ввести и нажать кнопку «ПРОДОЛЖИТЬ».



- Вам надо придумать и ввести четырехзначный PIN-код.



## ГЛАВА II. ГЛАВНЫЙ ЭКРАН

### Главный экран

## ГЛАВА III. СВИДЕТЕЛЬСТВО

← **Получить свидетельство**

ИНН налогоплательщика

12302199001125

ФИО / Наименование налогоплательщика

\_\_\_\_\_

Место жительства (прописки)

Кыргызская Республика, г. Бишкек, Октябрьский р-н...

Серия и номер паспорта

\_\_\_\_\_

\* Мобильный телефон

+996 | (000) 000-000

\* Email

Например: aibek@mail.ru

Гражданство

KGZ

Произвести налоговую регистрацию

Индивидуальный предприниматель

**ОТПРАВИТЬ**

Произвести налоговую регистрацию

Индивидуальный предприниматель

Индивидуальный предприниматель

Индивидуальный предприниматель на основе патента

\* Вид экономической деятельности

Выберите вид деятельности

-----

**Выберите налоговый режим**

Общий налоговый режим

Единый налог

Налог на майнинг

Налог на электронную торговлю

**ОТПРАВИТЬ**

### Свидетельство

- Если Вы прошли в раздел «СВИДЕТЕЛЬСТВО», то Вам надо заполнить поля.

Произвести налоговую регистрацию

Индивидуальный предприниматель

Наличие наемных работников

Произвести регистрацию по прописке

\* Вид экономической деятельности

Выберите вид деятельности

Выберите налоговый режим

Общий налоговый режим

Единый налог

Налог на майнинг

Налог на электронную торговлю

ОТПРАВИТЬ

Район

Первомайский р-н

\* Адрес осуществления деятельности

Попелино 14

\* Название точки объекта

Кыял

\* Вид экономической деятельности

Услуги визажистов, парикмахеров, специалистов по:

\* Дата с – по

90 дней 28.03.2024 26.06.2024

Сумма патента

5700.0

Сумма полиса

3670.2

Общая сумма к уплате

9370.2

ПЕРЕЙТИ К ОПЛАТЕ

- После того как Вы заполните все поля нажмите на кнопку «ОТПРАВИТЬ».
- 

**Примечание!** Вы самостоятельно несете ответственность за достоверность и корректность заполняемых данных. Ответ о регистрации свидетельства Вы получите в течении 3-х дней с момента отправки заявки.

## ГЛАВА IV. ПАТЕНТ

← **Получить патент**

ИНН

ФИО

\* Мобильный телефон

\* Email

\* Регион

\* Район

\* Адрес осуществления деятельности

\* Название точки объекта

**ПЕРЕЙТИ К ОПЛАТЕ**

**Патент**

- Если Вы прошли в раздел «ПАТЕНТ», то Вам надо заполнить поля.

← **Регион**

Бишкек

Баткенская область

Чуйская область

Джалал-Абадская область

Нарынская область

Ошская область

Таласская область

Иссык-Кульская область

Ош

← **Район УГНС**

Ленинский р-н

Первомайский р-н

Свердловский р-н

Октябрьский р-н

- Вы заполняете Регион и Район.



\* Вид экономической деятельности  
Выберите вид деятельности

\* Дата с - по  
30 дней 29.03.2024

Сумма патента  
0

Сумма полиса  
0

Общая сумма к уплате  
0

Уважаемый заявитель,

заполненную заявку на получение патента в АИС "Электронный патент" необходимо оплатить до 23:59:59 дня заполнения заявки.

В случае неуплаты в указанный срок, заявка самоудалится из списка заполненных заявок.

Полученный код оплаты будет недействительным для получения патента.

Просим быть внимательными!

ПЕРЕЙТИ К ОПЛАТЕ

- После того как вы все заполните, Вы нажимаете на кнопку «ПЕРЕЙТИ К ОПЛАТЕ». После проверки Вы получаете патент

← Информация о платеже

Наименование услуги  
Электронный патент

Абонент

Гребуемая

сумма: 9370.20

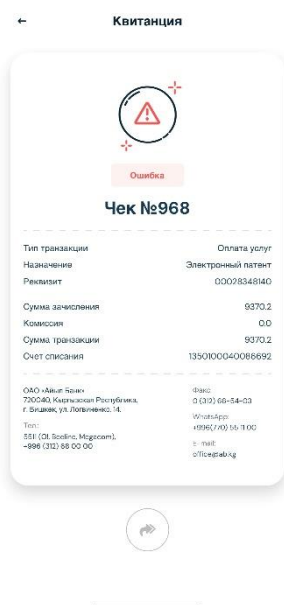
Сумма услуги  
9370.2 сом

Код для оплаты

00028348140

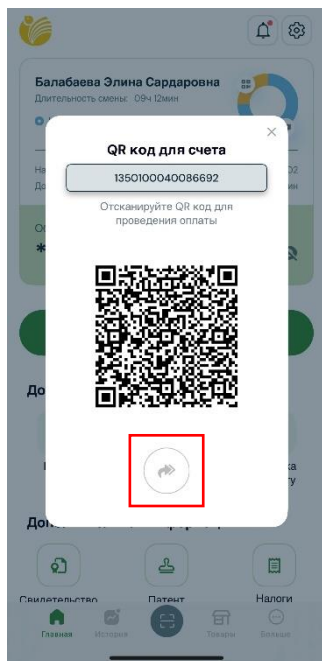
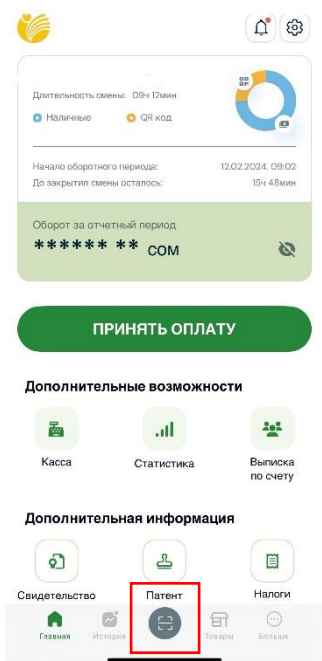
- Вы получите информацию о платеже.  
- Вы нажимаете на кнопку «ПОДТВЕРДИТЬ».  
- Вы получите SMS-код

ПОДТВЕРДИТЬ



- В разделе «ИСТОРИЯ» Вы можете просмотреть информацию за промежуток времени, а также посмотреть детальную информацию.

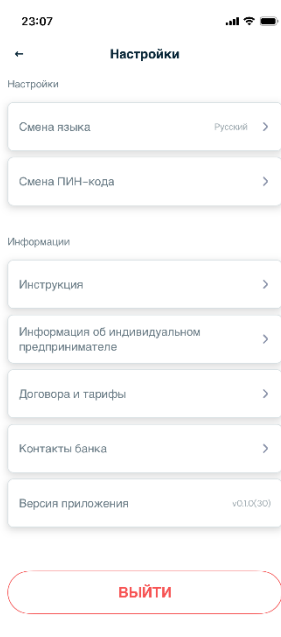
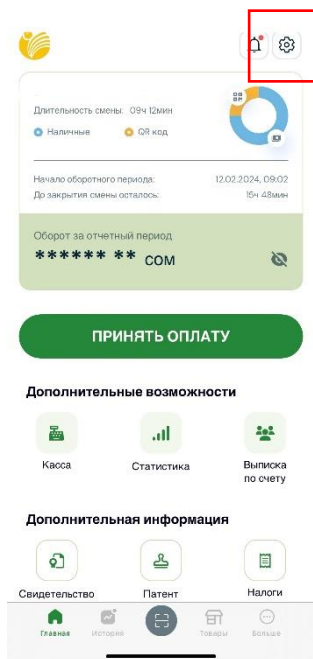
## ГЛАВА V. QR-КОД



### QR-код

- Для приема оплаты по QR-коду Вы нажимаете на отмеченный знак.
- Вам откроется экран с QR-кодом.
- Платательщик сканирует QR-код и вам на счет поступают денежные средства.
- QR-код можно отправить в мессенджеры.

## ГЛАВА VI. НАСТРОЙКИ



### Настройки

- В разделе «НАСТРОЙКИ» Вы можете ознакомиться с информацией.

## ГЛАВА VII. ЧАСТО ЗАДАВАЕМЫЕ ВОПРОСЫ

### FAQ

**Вопрос:** Для прохождения онлайн идентификации обязательно нужно быть зарегистрированным в “Тундук”?

**Ответ:** Да, для онлайн идентификации требуется действующая учетная запись в ЕСИ (Единая система идентификации) либо приложения “Тундук”.

**Вопрос:** Какой лимит на пополнение счета, если я зарегистрировался в Береке в онлайн режиме?

**Ответ:** Лимит установлен в размере 8 000 000 сомов в год, но лимит можно убрать, обратившись в ближайший филиал Айыл Банка и пройдете полную идентификацию.

**Вопрос:** Что мне требуется для полной идентификации?

**Ответ:** Паспорт, чековая книжка (выдается в отделении Банка), скан свидетельства или патента.

**Вопрос:** В течение какого времени поступит ответ от заявки на получение свидетельства?

**Ответ:** Ответ от ГНС поступит в течение 3-х рабочих дней.

**Вопрос:** В течение какого времени поступит ответ об активации патента?

**Ответ:** После успешной оплаты ответ поступит в течение одной минуты.

**Вопрос:** Можно ли поменять вид деятельности по уже отправленной заявке на регистрацию ИП онлайн?

**Ответ:** К сожалению, нельзя. Вы должны будете обратиться в налоговый орган и оформить заявление на перерегистрацию. Более подробно можете узнать по номеру 116.

**Вопрос:** Можно ли отправить заявление на прекращение деятельности по свидетельству через приложение?

**Ответ:** К сожалению, нельзя. Вы должны будете обратиться в налоговый орган и оформить заявление на прекращение ведения деятельности. Более подробно можете узнать по номеру 116.

**Вопрос:** Что делать, если у меня вышла ошибка “Код 8”?

**Ответ:** Для продолжения регистрации в Береке Вам необходимо обратиться в ближайшее отделение ОАО “Айыл Банка” и сообщить код ошибки.

**Вопрос:** Не помню учетные записи от ЕСИ. Что делать?

**Ответ:** Вы можете восстановить доступ через приложение “Тундук” и потом по этим учетным данным зарегистрироваться в Береке.

**Вопрос:** Я уже клиент банка, будет ли у меня ограничение по счету

**Ответ:** Нет, не будет. Для действующих клиентов банка лимитов по счету нет